









QUADRO DE LEGENDA:		
	RACK DE ATIVOS	
	ELETRODUTO / KANADUTO	
	ELETROCALHA	
	CAIXA DE PASSAGEM	
	CÂMERA INTERNA	
	CÂMERA INTERNA COM RECONHECIMENTO FACIAL	
	CÂMERA EXTERNA	
	CAIXA ENTRADA – CABEAMENTO EXTERNO	

Observações:

- Conferir medidas no local.


- Se faz necessário a instalação de eletrocalha de 100x50 acima do forro do piso inferior.

- Se faz necessário a infraestrutura para instalação do Rack 02 e Rack 03.

- Conferir entrada de caixa de passagem de cabeamento externo.

DESCRIÇÃO:

PROJETO – SOLUÇÃO DE VIDEOMONITORAMENTO

 **SENAR**  
Mato Grosso do Sul

ELABORADO POR:  
RODRIGO MORI – CREA/MS 68093

FORMATO:   ESCALA:   FOLHA:   DATA:

A1   –   01/01   07/10/2022

CLIENTE  
SENAR – MATO GROSSO DO SUL

UNIDADE:  
UNIDADE ADMINISTRATIVA

TÍTULO:  
PLANTA INTERNA – PISO INFERIOR